


---

## Monitoraggio Liste di attesa – Regione Abruzzo

---

*REPORT ANALITICO AGGIORNATO AD AGOSTO 2024*

---



## MONITORAGGIO EX ANTE – PERCENTUALE DI PRESTAZIONI GARANTITE ENTRO I TEMPI PER SINGOLA CLASSE DI PRIORITA'

Il parametro considerato in questa sezione è il rapporto percentuale fra le prestazioni garantite e quelle da garantire entro i tempi prestabiliti per singola classe di priorità. Tale parametro è considerato dal Ministero della Salute come un indicatore indiretto della misura dei tempi di attesa in fase di prenotazione.

La fonte dei dati fa riferimento al monitoraggio ex ante delle 69 prestazioni traccianti stabilite dal PNGLA 2019-2021 vigente, erogate in regime istituzionale.

Si fa presente che le prestazioni in classe di priorità Breve devono essere garantite entro 10 giorni, le prestazioni in classe Differibile devono essere garantite entro 30 giorni per le visite e 60 giorni per le prestazioni strumentali, mentre le prestazioni Programmate devono essere garantite entro 120 giorni. Si ricorda, inoltre, che il monitoraggio viene eseguito considerando solo il primo accesso (prestazioni / visite), così come previsto dal PNGLA 2019-2021.

### Monitoraggio ex ante nelle 3 settimane indice di febbraio, maggio e luglio 2024.

Tab 1a - % di prestazioni garantite entro i tempi per classe di priorità monitorata nelle 3 settimane indice del 2024

Settimana indice	Q1 - Febbraio 2024			Q2 - Maggio 2024			Q3 - Luglio 2024		
Codice Priorità	Prenotazioni garantite	Prenotazioni da garantire	% garantite*	Prenotazioni garantite	Prenotazioni da garantire	% garantite*	Prenotazioni garantite	Prenotazioni da garantire	% garantite*
BREVE	3.185	4.021	79%	3.368	4.213	80%	2.366	3.445	69%
DIFFERIBILE	5.598	7.407	76%	5.632	7.357	77%	4.360	6.857	64%
PROGRAMMATA	6.937	12.347	56%	6.410	11.241	57%	4.133	8.326	50%
<b>TOTALE</b>	<b>15.720</b>	<b>23.775</b>	<b>66%</b>	<b>15.410</b>	<b>22.811</b>	<b>68%</b>	<b>10.859</b>	<b>18.628</b>	<b>58%</b>

Tab 1b - % di prestazioni garantite entro i tempi per classe di priorità monitorata nelle 3 settimane indice del 2024, per classi di priorità e per ASL

Codice Asl	Codice Priorità	Q1 (FEBBRAIO 2024)	Q2 (MAGGIO 2024)	Q3 (LUGLIO 2024)
201	BREVE	92%	96%	95%
	DIFFERIBILE	86%	87%	90%
	PROGRAMMATA	56%	53%	62%
<b>201 Totale</b>		<b>65%</b>	<b>64%</b>	<b>81%</b>
202	BREVE	98%	96%	53%
	DIFFERIBILE	98%	95%	62%
	PROGRAMMATA	92%	94%	70%
<b>202 Totale</b>		<b>96%</b>	<b>95%</b>	<b>63%</b>
203	BREVE	98%	98%	97%
	DIFFERIBILE	80%	85%	81%
	PROGRAMMATA	46%	44%	35%
<b>203 Totale</b>		<b>62%</b>	<b>64%</b>	<b>57%</b>
204	BREVE	37%	43%	49%
	DIFFERIBILE	34%	37%	33%
	PROGRAMMATA	46%	56%	51%
<b>204 Totale</b>		<b>40%</b>	<b>46%</b>	<b>45%</b>

\*Soglia da raccomandazioni ministeriale PNGLA 90%

Di seguito, si riporta l'analisi per singola prestazione tracciante e singola ASL, considerando solo le prime 30 prestazioni in ordine crescente di percentuale totale (B+D+P) di prestazioni garantite entro i tempi.

TAB. 2a - Percentuale di prestazioni garantite entro i tempi per tipo di prestazione prenotata – **ASL 201** – Totale delle 3 settimane indice 2024 (febbraio, maggio e luglio 2024)

DESCRIZIONE PRESTAZIONE*	% GARANTITE IN CLASSE BREVE	% GARANTITE IN CLASSE DIFFERIBILE	% GARANTITE IN CLASSE PROGRAMM.	% totale di garanzia
Ecografia bilaterale della mammella	96%	100%	14%	23%
Visita gastroenterologica	86%	28%	38%	38%
Diagnostica ecografica del capo e del collo	96%	100%	25%	41%
Colonscopia totale con endoscopio flessibile	80%	98%	15%	41%
Mammografia bilaterale	100%	100%	30%	42%
Esofagogastroduodenoscopia con biopsia in sede unica	86%	94%	19%	43%
Esofagogastroduodenoscopia	80%	92%	13%	46%
Visita pneumologica	97%	20%	38%	48%
Mammografia monolaterale	-	100%	33%	50%
Eco (color) dopplergrafia dei tronchi sovraaortici	98%	99%	35%	52%
Ecografia addome completo	98%	99%	20%	54%
Ecocolor doppler degli arti inferiori arterioso e/o venoso	100%	97%	33%	58%
RM di addome inferiore e scavo pelvico senza e con MDC	64%	100%	30%	61%
Visita urologica	97%	71%	45%	61%
Visita dermatologica	95%	29%	62%	62%
TC addome superiore senza e con MDC	83%	100%	54%	65%
RM di enc. e tronco encef, giunz. cranio spin e relativo distr vasc senza e con MDC	79%	85%	51%	65%
Test cardiovascolare da sforzo con cicloergometro o con pedana mobile	100%	100%	0%	67%
RM di addome inferiore e scavo pelvico	100%	-	50%	67%
RM della colonna in toto	95%	98%	42%	68%
Eco (color) dopplergrafia cardiaca	93%	95%	45%	68%
TC del Torace	92%	96%	57%	68%
Rettosigmoidoscopia con endoscopio flessibile	100%	100%	17%	69%
Visita oculistica	96%	93%	59%	69%
RM di encef e tronco encef, giunz. cranio spinale e relativo distretto vascolare	93%	100%	57%	70%
TC del Torace senza e con MDC	85%	98%	61%	70%
Ecografia addome superiore	97%	100%	52%	70%
TC Cranio – encefalo senza e con MDC	73%	100%	68%	73%
Visita ginecologica	90%	100%	63%	73%
Visita otorinolaringoiatrica	97%	40%	82%	73%

TAB. 2b - Percentuale di prestazioni garantite entro i tempi per tipo di prestazione prenotata – **ASL 202** – Totale delle 3 settimane indice 2024 (febbraio, maggio e luglio 2024)

DESCRIZIONE PRESTAZIONE*	% GARRANTITE IN CLASSE BREVE	% GARRANTITE IN CLASSE DIFFERIBILE	% GARRANTITE IN CLASSE PROGRAMM.	% totale di garanzia
Esofagogastroduodenoscopia	49%	59%	58%	56%
Rettosigmoidoscopia con endoscopio flessibile	60%	67%	50%	60%
Colonscopia totale con endoscopio flessibile	57%	66%	60%	62%
Esofagogastroduodenoscopia con biopsia in sede unica	57%	73%	63%	67%
Spirometria globale	-	70%	63%	68%
Mammografia bilaterale	92%	70%	68%	72%
Ecografia bilaterale della mammella	90%	67%	72%	73%
Elettromiografia semplice per arto superiore	85%	72%	71%	75%
TC addome superiore senza e con MDC	-	50%	100%	75%
RM di addome inferiore e scavo pelvico senza e con MDC	67%	78%	100%	75%
Test cardiovascolare da sforzo con cicloergometro o con pedana mobile	60%	84%	79%	76%
Visita pneumologica	73%	71%	91%	77%
TC addome inferiore senza e con MDC	73%	100%	100%	79%
Visita ginecologica	76%	67%	96%	79%
Visita otorinolaringoiatrica	63%	79%	99%	79%
Visita ortopedica	76%	76%	93%	80%
Visita chirurgia vascolare	93%	74%	75%	80%
Eco (color) dopplergrafia dei tronchi sovraaortici	96%	87%	67%	81%
TC del Torace senza e con MDC	85%	80%	82%	82%
RM di encef e tronco encef, giunz. cranio spinale e relativo distretto vascolare	81%	94%	58%	82%
Visita fisiatrica	76%	77%	99%	84%
Eco (color) dopplergrafia cardiaca	89%	84%	83%	85%
Visita dermatologica	73%	92%	85%	85%
Visita urologica	83%	80%	94%	85%
TC addome completo senza e con MDC	85%	85%	86%	85%
Ecocolor doppler degli arti inferiori arterioso e/o venoso	92%	89%	71%	85%
RM di addome inferiore e scavo pelvico	75%	83%	100%	86%
Visita endocrinologica	92%	77%	95%	86%
RM di enc. e tronco encef, giunz. cranio spin e relativo distr vasc senza e con MDC	71%	89%	90%	86%
Visita gastroenterologica	74%	94%	89%	86%

TAB. 2c - Percentuale di prestazioni garantite entro i tempi per tipo di prestazione prenotata – **ASL 203** – Totale delle 3 settimane indice 2024 (febbraio, maggio e luglio 2024)

DESCRIZIONE PRESTAZIONE*	% GARANTITE IN CLASSE BREVE	% GARANTITE IN CLASSE DIFFERIBILE	% GARANTITE IN CLASSE PROGRAMM.	% totale di garanzia
Visita endocrinologica	98%	39%	16%	25%
RM di addome inferiore e scavo pelvico senza e con MDC	100%	100%	8%	33%
Visita oncologica	66%	96%	24%	38%
Diagnostica ecografica del capo e del collo	100%	95%	18%	39%
Visita neurologica	97%	59%	25%	39%
Ecografia bilaterale della mammella	99%	95%	12%	40%
Mammografia bilaterale	100%	98%	20%	42%
Visita urologica	97%	58%	30%	46%
Visita oculistica	100%	53%	38%	48%
Eco (color) dopplergrafia dei tronchi sovraaortici	96%	99%	21%	53%
Visita ortopedica	95%	52%	49%	56%
Visita dermatologica	99%	60%	43%	56%
Test cardiovascolare da sforzo con cicloergometro o con pedana mobile	91%	91%	34%	56%
Ecografia addome completo	100%	90%	29%	57%
Elettromiografia semplice per arto superiore	100%	96%	31%	58%
RM della colonna in toto senza e con MDC	100%	100%	25%	59%
Esofagogastroduodenoscopia	93%	98%	15%	60%
Fotografia del fundus	100%	100%	55%	60%
Colonscopia totale con endoscopio flessibile	96%	98%	15%	61%
Visita chirurgia vascolare	100%	63%	47%	64%
Esofagogastroduodenoscopia con biopsia in sede unica	100%	98%	19%	65%
Visita cardiologia	100%	61%	60%	66%
Visita fisiatrica	100%	53%	66%	67%
Visita pneumologica	100%	78%	50%	67%
Ecografia addome inferiore	90%	88%	43%	69%
TC del Torace	84%	96%	43%	69%
Ecocolor doppler degli arti inferiori arterioso e/o venoso	99%	96%	37%	69%
RM di encef e tronco encef, giunz. cranio spinale e relativo distretto vascolare	100%	98%	23%	71%
Eco (color) dopplergrafia cardiaca	100%	99%	44%	71%
Visita otorinolaringoiatrica	99%	52%	78%	73%

TAB. 2d - Percentuale di prestazioni garantite entro i tempi per tipo di prestazione prenotata – **ASL 204** – Totale delle 3 settimane indice 2024 (febbraio, maggio e luglio 2024)

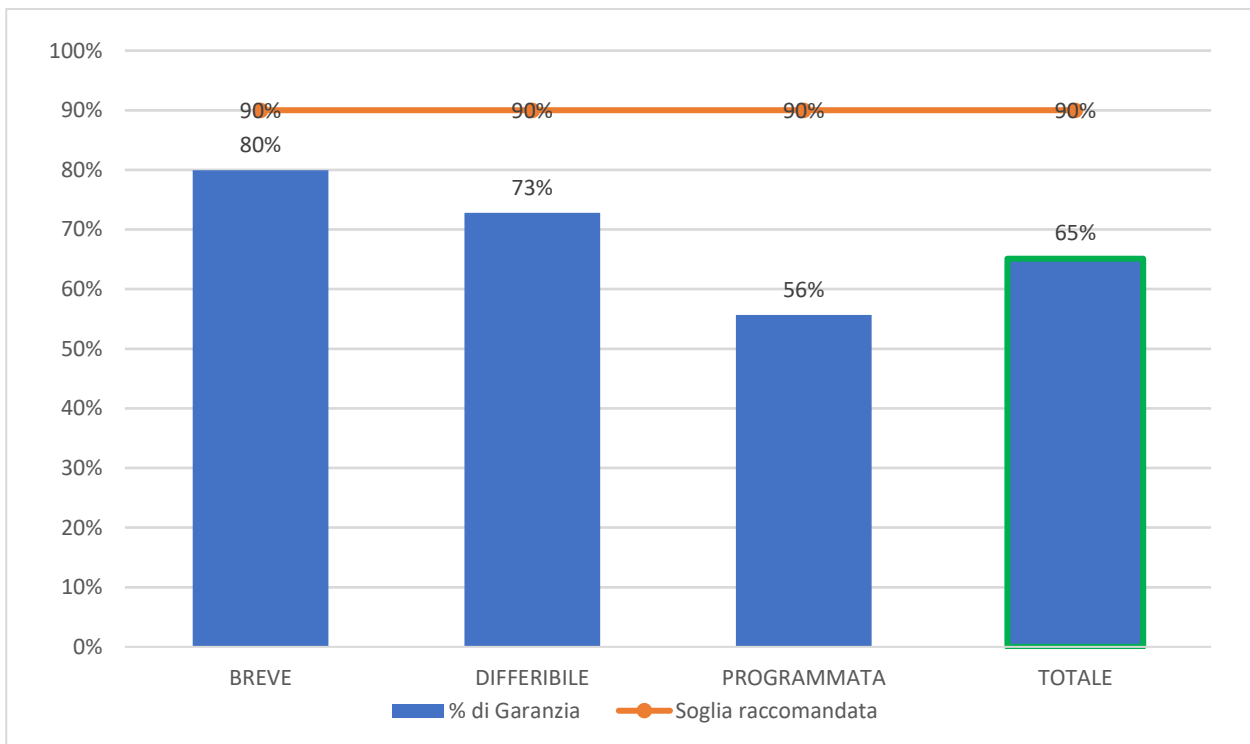
DESCRIZIONE PRESTAZIONE*	% GARANTITE IN CLASSE BREVE	% GARANTITE IN CLASSE DIFFERIBILE	% GARANTITE IN CLASSE PROGRAMM.	% totale di garanzia
Elettromiografia semplice per arto superiore	8%	9%	14%	10%
Visita oculistica	24%	15%	17%	18%
Esofagogastroduodenoscopia	14%	8%	32%	18%
Visita pneumologica	36%	13%	8%	18%
RM della colonna in toto senza e con MDC	40%	-	14%	19%
Visita chirurgia vascolare	25%	14%	31%	22%
Visita dermatologica	28%	29%	19%	26%
Colonscopia totale con endoscopio flessibile	33%	16%	31%	26%
Visita endocrinologica	53%	18%	21%	27%
Visita gastroenterologica	16%	10%	76%	28%
Visita ginecologica	54%	21%	35%	33%
RM di enc. e tronco encef, giunz. cranio spin e relativo distr vasc senza e con MDC	10%	9%	48%	35%
Eco (color) dopplergrafia dei tronchi sovraaortici	-	35%	36%	36%
Elettrocardiogramma dinamico (Holter)	32%	24%	57%	37%
TC addome superiore senza e con MDC	57%	25%	20%	38%
Visita cardiologia	30%	29%	52%	39%
RM di addome inferiore e scavo pelvico senza e con MDC	22%	50%	47%	40%
Eco (color) dopplergrafia cardiaca	26%	38%	49%	41%
Spirometria globale	-	68%	36%	42%
Visita ortopedica	36%	28%	79%	43%
Ecografia bilaterale della mammella	56%	56%	27%	43%
RM di addome inferiore e scavo pelvico	50%	50%	40%	44%
Ecocolor doppler degli arti inferiori arterioso e/o venoso	65%	34%	40%	45%
Visita otorinolaringoiatrica	36%	25%	93%	47%
RM della colonna in toto	43%	48%	54%	47%
Spirometria semplice	-	59%	45%	48%
Elettrocardiogramma	32%	43%	58%	49%
Visita fisiatrica	35%	36%	75%	49%
Ecografia addome superiore	64%	63%	34%	50%
Mammografia bilaterale	78%	53%	49%	52%

## Monitoraggio ex ante anno 2023

Tab 3 - % di prestazioni garantite entro i tempi per classe di priorità monitorata nelle 4 settimane indice del 2023

Codice Priorità	Prenotazioni garantite	Prenotazioni da garantire	% garantite*
BREVE	11.371	14.223	80%
DIFFERIBILE	19.347	26.585	73%
PROGRAMMATA	24.466	43.962	56%
<b>TOTALE</b>	<b>55.184</b>	<b>84.770</b>	<b>65%</b>

Fig. 1 - % di prestazioni garantite entro i tempi vs soglia del 90%



\*Soglia da raccomandazioni ministeriale PNGLA 90%

Si è proceduto all'analisi della percentuale delle prestazioni garantite entro i tempi, disaggregata per classe di priorità e singola ASL (Tab. 3a e 3b).

Tab 3a - Percentuale di prestazioni garantite entro i tempi per classe di priorità monitorata e per ASL – Anno 2023

Codice ASL	Codice Priorità	Prenotazioni garantite	Prenotazioni da garantire	% garantite
201	BREVE	1.721	1.842	93%
	DIFFERIBILE	2.015	2.786	72%
	PROGRAMMATA	7.281	12.331	59%
<b>201 Totale</b>		<b>11.017</b>	<b>16.959</b>	<b>65%</b>
202	BREVE	4.216	4.418	95%
	DIFFERIBILE	8.512	8.754	97%
	PROGRAMMATA	4.518	4.669	97%
<b>202 Totale</b>		<b>17.246</b>	<b>17.841</b>	<b>97%</b>
203	BREVE	3.716	3.917	95%
	DIFFERIBILE	6.515	8.208	79%
	PROGRAMMATA	7.416	16.721	44%
<b>203 Totale</b>		<b>17.647</b>	<b>28.846</b>	<b>61%</b>
204	BREVE	1.718	4.046	42%
	DIFFERIBILE	2.305	6.837	34%
	PROGRAMMATA	5.251	10.241	51%
<b>204 Totale</b>		<b>9.274</b>	<b>21.124</b>	<b>44%</b>

\*Soglia da raccomandazioni ministeriale PNGLA 90%

TAB 3b - Percentuale di prestazioni garantite entro i tempi per periodo di rilevazione dell'anno 2023, per classi di priorità e per ASL

Codice Asl	Codice Priorità	Q1 (GENNAIO 2023)	Q2 (APRILE 2023)	Q3 (LUGLIO 2023)	Q4 (OTTOBRE 2023)	Totale
201	BREVE	91,18%	91,36%	95,11%	95,41%	93,43%
	DIFFERIBILE	65,69%	67,86%	72,74%	84,35%	72,33%
	PROGRAMMATA	66,01%	59,02%	52,06%	58,02%	59,05%
<b>201 Totale</b>		<b>68,65%</b>	<b>63,22%</b>	<b>60,92%</b>	<b>66,40%</b>	<b>64,96%</b>
202	BREVE	95,68%	94,46%	93,65%	97,43%	95,43%
	DIFFERIBILE	97,20%	97,14%	97,09%	97,45%	97,24%
	PROGRAMMATA	98,90%	97,69%	99,52%	92,44%	96,77%
<b>202 Totale</b>		<b>97,31%</b>	<b>96,63%</b>	<b>96,78%</b>	<b>96,05%</b>	<b>96,66%</b>
203	BREVE	96,65%	92,78%	94,20%	93,67%	94,87%
	DIFFERIBILE	84,37%	74,97%	80,00%	75,75%	79,37%
	PROGRAMMATA	48,37%	41,69%	44,71%	40,47%	44,35%
<b>203 Totale</b>		<b>65,49%</b>	<b>56,97%</b>	<b>62,37%</b>	<b>57,34%</b>	<b>61,18%</b>
204	BREVE	48,18%	34,59%	37,46%	49,53%	42,46%
	DIFFERIBILE	42,76%	21,77%	25,55%	41,84%	33,71%
	PROGRAMMATA	51,96%	46,18%	47,21%	58,87%	51,27%
<b>204 Totale</b>		<b>48,36%</b>	<b>36,03%</b>	<b>38,11%</b>	<b>51,49%</b>	<b>43,90%</b>



Di seguito si riporta l'analisi per singola prestazione tracciante e singola ASL, considerando solo le prime 30 prestazioni in ordine crescente di percentuale totale (B+D+P) di prestazioni garantite entro i tempi.

TAB. 3c - Percentuale di prestazioni garantite entro i tempi per tipo di prestazione prenotata – ASL 201 – Anno 2023

DESCRIZIONE PRESTAZIONE*	% GARANTITE IN CLASSE BREVE	% GARANTITE IN CLASSE DIFFERIBILE	% GARANTITE IN CLASSE PROGRAMM.	% totale di garanzia
Mammografia monolaterale	100%	-	28%	32%
TC del rachide e dello speco vertebrale cervicale senza e con MDC	-	100%	0%	33%
Colonscopia totale con endoscopio flessibile	97%	82%	13%	35%
Mammografia bilaterale	100%	98%	32%	40%
Diagnostica ecografica del capo e del collo	94%	98%	32%	42%
Eco (color) dopplergrafia dei tronchi sovraaortici	96%	97%	31%	44%
RM di addome inferiore e scavo pelvico senza e con MDC	58%	100%	33%	47%
Esofagogastroduodenoscopia con biopsia in sede unica	92%	94%	30%	48%
Esofagogastroduodenoscopia	82%	82%	31%	49%
Visita oculistica	95%	43%	47%	51%
Ecografia addome completo	95%	96%	34%	51%
Ecografia bilaterale della mammella	94%	96%	41%	51%
Visita pneumologica	83%	49%	45%	52%
Ecocolor doppler degli arti inferiori arterioso e/o venoso	100%	100%	35%	55%
Visita urologica	97%	47%	50%	55%
Spirometria globale	-	100%	58%	59%
Elettromiografia semplice per arto superiore	96%	93%	45%	59%
Ecografia ginecologica	100%	100%	52%	61%
Visita dermatologica	93%	26%	64%	61%
RM di encefalo e tronco encefalico, giunzione cranio spinale e relativo distr vascol.	91%	92%	54%	62%
TC del Torace	83%	100%	59%	63%
Visita gastroenterologica	100%	57%	57%	63%
Visita endocrinologica	93%	56%	64%	65%
Visita neurologica	96%	58%	60%	66%
Visita ortopedica	91%	48%	68%	67%
RM della colonna in toto	79%	93%	55%	68%
RM di encefalo e tronco enc, giunz. cranio spin e distr. Vasc. senza e con MDC	90%	100%	59%	68%
Visita ginecologica	100%	31%	72%	70%
TC del Torace senza e con MDC	80%	98%	67%	71%
TC addome superiore senza e con MDC	0%	100%	75%	73%

TAB. 3d - Percentuale di prestazioni garantite entro i tempi per tipo di prestazione prenotata – ASL 202 – Anno 2023

DESCRIZIONE PRESTAZIONE*	% GARANTITE IN CLASSE BREVE	% GARANTITE IN CLASSE DIFFERIBILE	% GARANTITE IN CLASSE PROGRAMM.	% totale di garanzia
Mammografia bilaterale	100%	95%	59%	85%
TC addome inferiore senza e con MDC	67%	100%	100%	86%
Ecografia bilaterale della mammella	97%	90%	73%	86%
Elettromiografia semplice per arto superiore	67%	98%	90%	87%
Visita otorinolaringoiatrica	92%	86%	100%	91%
TC del Torace senza e con MDC	84%	94%	100%	93%
Eco (color) dopplergrafia dei tronchi sovraaortici	96%	95%	87%	93%
TC del rachide e dello speco vertebrale toracico	50%	100%	100%	93%
Esofagogastroduodenoscopia con biopsia in sede unica	92%	92%	97%	93%
TC addome superiore senza e con MDC	67%	100%	100%	93%
Mammografia monolaterale	100%	100%	90%	94%
Visita gastroenterologica	93%	91%	100%	94%
TC addome completo senza e con MDC	89%	99%	99%	95%
TC Cranio – encefalo senza e con MDC	87%	98%	100%	95%
Visita dermatologica	86%	99%	100%	95%
Ecografia addome completo	95%	95%	99%	96%
TC del rachide e dello speco vertebrale cervicale	83%	100%	100%	96%
RM di addome inferiore e scavo pelvico senza e con MDC	83%	100%	100%	96%
Visita fisiatrica	99%	91%	100%	96%
TC addome completo	94%	99%	96%	96%
Ecocolor doppler degli arti inferiori arterioso e/o venoso	99%	98%	91%	96%
Visita ortopedica	95%	96%	100%	96%
RM della colonna in toto senza e con MDC	80%	100%	99%	97%
Visita cardiologia	96%	97%	97%	97%
Visita neurologica	95%	97%	100%	97%
RM della colonna in toto	95%	98%	100%	98%
Ecografia addome superiore	96%	99%	96%	98%
Eco (color) dopplergrafia cardiaca	99%	98%	97%	98%
Diagnostica ecografica del capo e del collo	95%	98%	100%	98%
TC del Torace	95%	100%	98%	98%

TAB 3e - Percentuale di prestazioni garantite entro i tempi per tipo di prestazione prenotata – ASL 203 – Anno 2023

DESCRIZIONE PRESTAZIONE*	% GARANTITE IN CLASSE BREVE	% GARANTITE IN CLASSE DIFFERIBILE	% GARANTITE IN CLASSE PROGRAMM.	% totale di garanzia
Visita endocrinologica	100%	40%	20%	26%
Ecografia bilaterale della mammella	95%	91%	14%	31%
Mammografia bilaterale	98%	93%	16%	34%
Diagnostica ecografica del capo e del collo	98%	97%	20%	38%
Visita oncologica	61%	88%	37%	45%
Eco (color) dopplergrafia dei tronchi sovraaortici	97%	98%	15%	46%
Visita pneumologica	92%	62%	26%	48%
Visita oculistica	99%	61%	39%	49%
RM di addome inferiore e scavo pelvico	-	67%	46%	50%
Ecografia monolaterale della mammella	100%	100%	0%	50%
Fotografia del fundus	100%	100%	44%	51%
Visita fisiatrica	94%	40%	49%	53%
Esofagogastroduodenoscopia	95%	100%	14%	54%
RM di addome inferiore e scavo pelvico senza e con MDC	63%	86%	20%	54%
Visita urologica	95%	60%	44%	55%
Visita neurologica	96%	57%	47%	55%
Test cardiovascolare da sforzo con cicloergometro o con pedana mobile	100%	96%	21%	55%
Visita ortopedica	88%	48%	49%	55%
Ecografia addome inferiore	80%	91%	35%	56%
Visita chirurgia vascolare	80%	39%	51%	56%
RM della colonna in toto senza e con MDC	100%	96%	5%	57%
Ecografia addome completo	91%	89%	30%	59%
Mammografia monolaterale	100%	83%	38%	59%
Eco (color) dopplergrafia cardiaca	99%	99%	23%	60%
TC Cranio – encefalo senza e con MDC	97%	96%	30%	60%
Elettromiografia semplice per arto superiore	100%	93%	22%	61%
RM di enco e tronco encef, giunzione cranio spinale e relativo distr vasc senza e con MDC	87%	100%	11%	61%
TC del Torace senza e con MDC	91%	95%	36%	62%
TC addome completo senza e con MDC	97%	96%	36%	62%
Esofagogastroduodenoscopia con biopsia in sede unica	87%	83%	26%	63%

TAB 3f - Percentuale di prestazioni garantite entro i tempi per tipo di prestazione prenotata – ASL 204 – Anno 2023

DESCRIZIONE PRESTAZIONE*	% GARANTITE IN CLASSE BREVE	% GARANTITE IN CLASSE DIFFERIBILE	% GARANTITE IN CLASSE PROGRAMM.	% totale di garanzia
TC del rachide e dello speco vertebrale cervicale senza e con MDC	-	0%	-	0%
TC addome inferiore senza e con MDC	0%	-	0%	0%
TC addome superiore senza e con MDC	20%	0%	0%	8%
RM della colonna in toto senza e con MDC	25%	-	3%	9%
RM di addome inferiore e scavo pelvico	50%	17%	0%	13%
Elettromiografia semplice per arto superiore	12%	16%	15%	15%
Esofagogastroduodenoscopia	22%	13%	16%	16%
RM di ence e tronco ence, giunz cranio spinale e relativo distr. vascolare senza e con MDC	7%	9%	29%	18%
Test cardiovascolare da sforzo con cicloergometro o con pedana mobile	20%	0%	50%	18%
Colonscopia totale con endoscopio flessibile	27%	18%	17%	19%
RM di addome inferiore e scavo pelvico senza e con MDC	25%	11%	28%	24%
Visita ginecologica	36%	31%	23%	27%
Ecografia addome inferiore	17%	-	42%	29%
Visita endocrinologica	43%	15%	40%	30%
Visita dermatologica	39%	21%	32%	30%
Visita chirurgia vascolare	63%	3%	32%	31%
Visita pneumologica	54%	24%	25%	32%
Visita oculistica	54%	19%	39%	35%
Visita cardiologia	33%	29%	42%	35%
Elettrocardiogramma dinamico (Holter)	23%	15%	67%	35%
Eco (color) dopplergrafia dei tronchi sovraaortici	-	32%	37%	35%
Mammografia bilaterale	66%	34%	35%	37%
TC di Bacino e articolazioni sacroiliache	0%	-	60%	38%
Ecografia monolaterale della mammella	0%	100%	0%	40%
Ecografia addome completo	31%	-	44%	40%
TC del Torace	0%	36%	43%	40%
RM della colonna in toto	45%	38%	40%	41%
Mammografia monolaterale	50%	0%	42%	41%
Spirometria globale	-	73%	33%	42%
Eco (color) dopplergrafia cardiaca	34%	34%	50%	42%

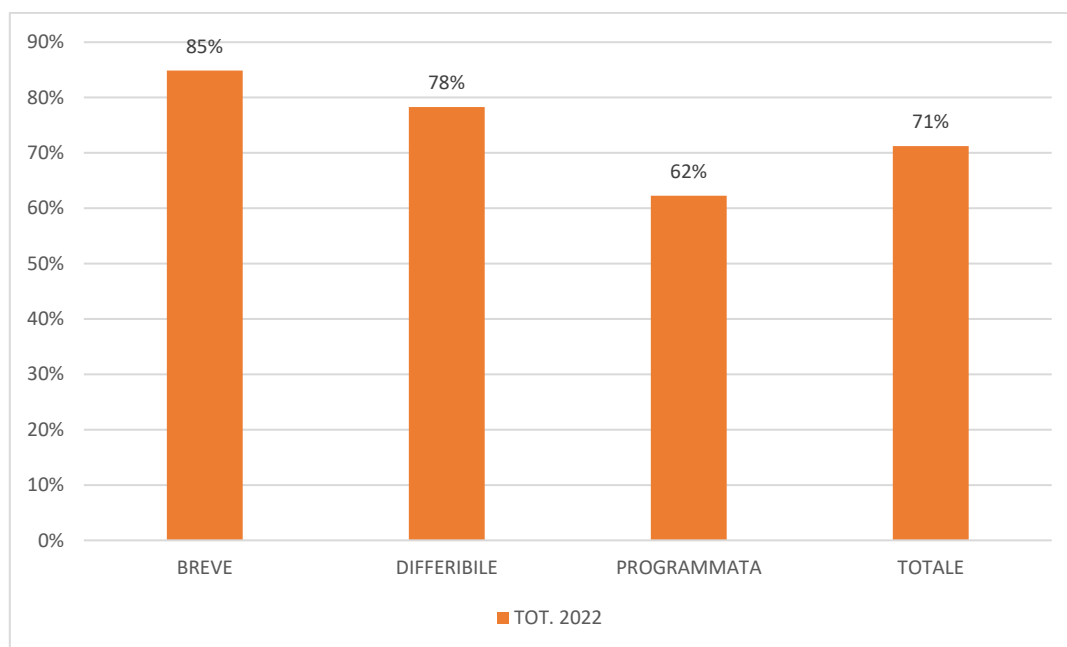
## Breve focus sul monitoraggio ex ante anno 2022.

In questa sezione l'analisi è stata estesa ai periodi di rilevazione ex ante delle 4 settimane indice dell'anno 2022. La classe di priorità Programmata è stata oggetto di monitoraggio da parte del Ministero della Salute a partire da ottobre 2022.

TAB 4 - Percentuale di prestazioni garantite entro i tempi, per periodo di rilevazione, per classi di priorità e per ASL – Anno 2022

Codice Priorità	2022				
	Q1 (GENNAIO)	Q2 (APRILE)	Q3 (LUGLIO)	Q4 (OTTOBRE)	TOT. 2022
BREVE	88%	86%	85%	81%	85%
DIFFERIBILE	83%	78%	77%	75%	78%
PROGRAMMATA	61%	65%	60%	62%	62%
<b>TOTALE</b>	<b>74%</b>	<b>72%</b>	<b>69%</b>	<b>69%</b>	<b>71%</b>

Fig. 2 - % di prestazioni garantite entro i tempi nei periodi di monitoraggio



## RISULTATI DEL MONITORAGGIO EX-POST RELATIVI AL PRIMO TRIMESTRE ANNO 2024

Sono stati elaborati i risultati del monitoraggio ex-post delle 69 prestazioni traccianti stabilite dal PNGLA 2019-2021 vigente, erogate in regime istituzionale, per il primo trimestre 2024 e riferite alle strutture pubbliche e private accreditate.

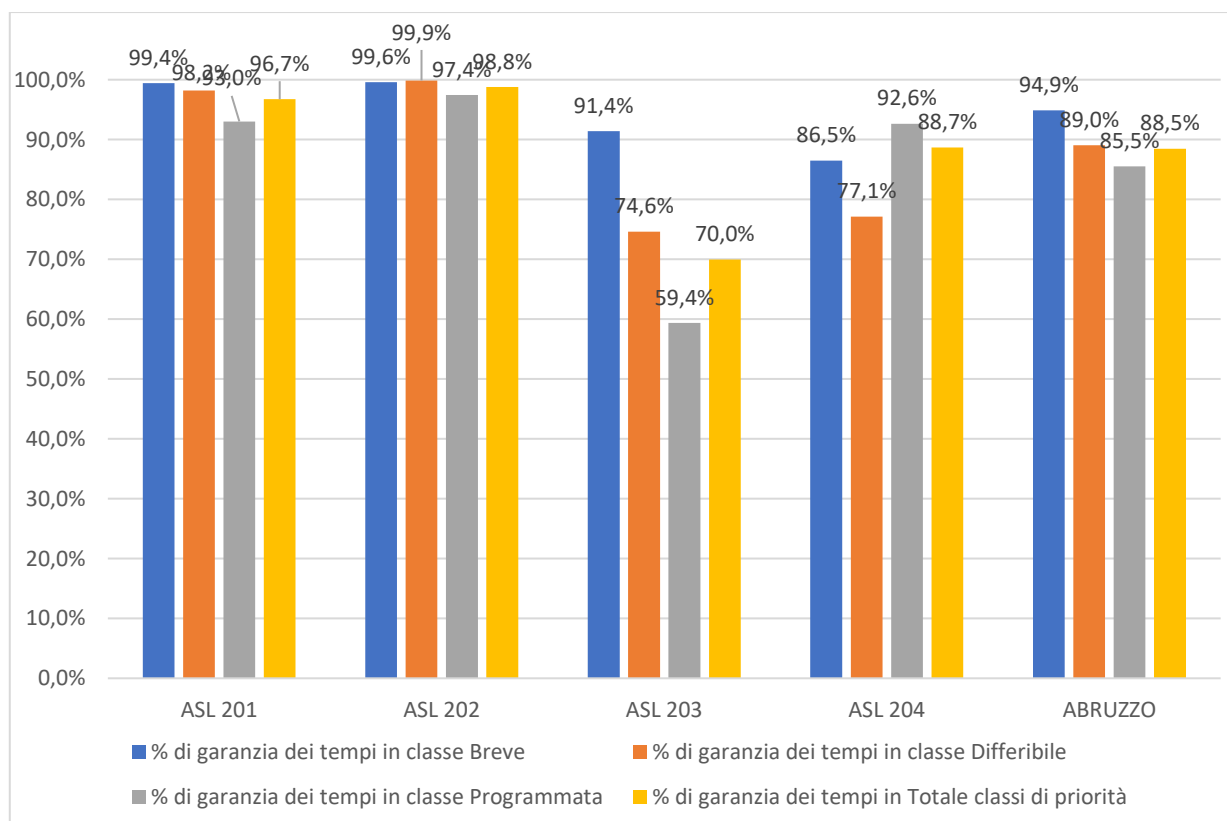
Il parametro relativo al rapporto percentuale fra le prestazioni garantite e quelle da garantire entro i tempi prestabiliti per singola classe di priorità e per ASL è riportato di seguito.

TAB 5a - Percentuale di prestazioni garantite entro i tempi nel I trimestre 2024, per classi di priorità e per ASL – EX POST

Codice Priorità	ASL 201	ASL 202*	ASL 203*	ASL 204	ABRUZZO
% di garanzia dei tempi in classe <b>Breve</b>	99,4%	99,6%	91,4%	86,5%	94,9%
% di garanzia dei tempi in classe <b>Differibile</b>	98,2%	99,9%	74,6%	77,1%	89,0%
% di garanzia dei tempi in classe <b>Programmata</b>	93,0%	97,4%	59,4%	92,6%	85,5%
% di garanzia dei tempi in Totale classi di priorità	96,7%	98,8%	70,0%	88,7%	88,5%

\*Le ASL 202 e 203 hanno inviato i dati relativi al monitoraggio ex post solo per le strutture pubbliche.

Fig. 3 - % di prestazioni garantite entro i tempi relativa al monitoraggio ex post – Primo trimestre 2024



Nella tabella 5a si evidenziano alcune criticità emerse che riguardano in particolare la bassa percentuale di garanzia per le classi differibile e programmata nella ASL 203 e solo programmata per la ASL 204.

Di seguito si rappresentano (Tabelle 5b, 5c, 5d) le percentuali di prestazioni garantite entro i tempi per le classi Differibile e Programmata per le ASL 203 e 204, disaggregate per singola prestazione/visita. Sono state considerate solo quelle prestazioni/visite con una percentuale inferiore all'80%.

TAB 5b - **ASL 203** – Prestazioni con percentuale di prestazioni garantite entro i tempi, inferiore all' 80% in classe di priorità **Differibile**

PRESTAZIONE	Prest. da garantire D	Prest. garantite D	%
Prima Visita cardiologica	891	384	43%
Prima Visita chirurgia vascolare	95	41	43%
Prima Visita gastroenterologica	98	43	44%
RM di addome inferiore e scavo pelvico senza e con MDC	41	19	46%
Prima Visita oculistica	981	523	53%
Prima Visita endocrinologica	484	260	54%
ELETTROMIOGRAFIA SEMPLICE [EMG] PER ARTO SUPERIORE. Analisi qualit. fino a 6 musc. Non assoc a 93.09.1 e 93.09.2	156	85	54%
Prima Visita ortopedica	526	307	58%
Prima Visita urologica	348	206	59%
Prima Visita fisiatrice	285	170	60%
Prima Visita dermatologica	1079	662	61%
Prima Visita pneumologica	258	160	62%
Prima Visita neurologica	253	158	62%
Prima Visita otorinolaringoiatrica	864	540	63%
RM di encefalo e tronco encefalico, giunzione cranio spinale e relativo distretto vascolare	92	61	66%
TC dell'addome superiore senza e con MDC	6	4	67%
RM di encefalo e tronco encefalico, giunzione cranio spinale e relativo distretto vascolare senza e con MDC	50	34	68%
Ecocolordoppler degli arti inferiori arterioso e/o venoso	360	265	74%
Rettosigmoidoscopia con endoscopia flessibile	4	3	75%
Prima Visita ginecologica	204	157	77%
RM della colonna in toto	180	140	78%
Esofagogastroduodenoscopia con biopsia in sede unica	104	81	78%
Eco (color) dopplergrafia dei tronchi sovraaortici	511	403	79%
RM della colonna in toto senza e con MDC	19	15	79%

TAB 5c - **ASL 204** – Prestazioni con percentuale di prestazioni garantite entro i tempi, inferiore all' 80% in classe di priorità **Differibile**

PRESTAZIONE	Prest. da garantire D	Prest. garantite D	%
Prima Visita chirurgia vascolare	31	12	39%
RM di encefalo e tronco encefalico, giunzione cranio spinale e relativo distretto vascolare senza e con MDC	15	7	47%
Prima Visita otorinolaringoiatrica	616	300	49%
Prima Visita ortopedica	457	243	53%
Prima Visita fisiatrica	488	283	58%
Esofagogastroduodenoscopia con biopsia in sede unica	20	12	60%
ELETTROMIOG. SEMPLICE [EMG] PER ARTO SUPERIORE. Analisi quali fino a 6 mus. Non assoc a 93.09.1 e 93.09.2	467	283	61%
Prima Visita gastroenterologica	33	21	64%
Prima Visita pneumologica	143	91	64%
RM di addome inferiore e scavo pelvico	3	2	67%
Prima Visita endocrinologica	262	175	67%
Prima Visita oculistica	369	255	69%
Ecocolordoppler degli arti inferiori arterioso e/o venoso	159	116	73%
Prima Visita dermatologica	443	332	75%
Esofagogastroduodenoscopia	64	48	75%
Eco (color) dopplergrafia dei tronchi sovraaortici	311	234	75%
Colonscopia totale con endoscopia flessibile	110	84	76%
TC dell'addome completo senza e con	56	44	79%
Elettrocardiogramma dinamico (Holter)	168	133	79%
TC del Torace con MCD senza e con MDC	29	23	79%



TAB 5d - **ASL 203** – Prestazioni con percentuale di prestazioni garantite entro i tempi inferiore all' 80% in classe di priorità **Programmata**

PRESTAZIONE	Prest. da garantire P	Prest. garantite P	%
Ecografia bilaterale della mammella	743	152	20%
Esofagogastroduodenoscopia con biopsia in sede unica	123	26	21%
Diagnostica ecografica del capo e del collo	1951	464	24%
Mammografia bilaterale ER Mammografia bilaterale	1122	277	25%
RM di addome inferiore e scavo pelvico senza e con MDC	4	1	25%
RM di encefalo e tronco encefalico, giunzione cranio spinale e relativo distretto vascolare	62	16	26%
Colonscopia totale con endoscopia flessibile	184	58	32%
ELETTROMIOG SEMPLICE PER ARTO SUPERIORE. Analisi qualit fino a 6 mus. Non assoc a 93.09.1 e 93.09.2	85	28	33%
TC dell'addome superiore senza e con MDC	3	1	33%
TC dell'addome inferiore senza e con MDC	6	2	33%
Ecografia monolaterale della mammella	5	2	40%
Prima Visita endocrinologica	721	290	40%
RM della colonna in toto	121	49	40%
Esofagogastroduodenoscopia	78	33	42%
Mammografia monolaterale	14	6	43%
RM di encefalo e tronco encefalico, giunzione cranio spinale e relativo distretto vascolare senza e con MDC	54	25	46%
TC dell'addome completo	21	10	48%
Eco (color) dopplergrafia cardiaca	939	453	48%
Test cardiovascolare da sforzo con cicloergometro o con pedana mobile	233	117	50%
Prima Visita ortopedica	480	255	53%
RM della colonna in toto senza e con MDC	15	8	53%
Prima Visita pneumologica	227	123	54%
Ecografia dell'addome completo	789	428	54%
TC del Torace	261	142	54%
Prima Visita gastroenterologica	91	51	56%
Prima Visita chirurgia vascolare	71	40	56%
Prima Visita oculistica	1677	948	57%
Ecografia dell'addome inferiore	28	16	57%
Prima Visita fisiatrice	363	211	58%
Spirometria semplice	144	88	61%
TC dell'addome completo senza e con	276	169	61%
TC Cranio – encefalo senza e con MDC	152	95	63%
TC del Torace con MCD senza e con MDC	286	181	63%
Spirometria globale	197	127	64%
Prima Visita urologica	350	226	65%
Eco (color) dopplergrafia dei tronchi sovraaortici	743	488	66%
Ecocolordoppler degli arti inferiori arterioso e/o venoso	298	198	66%
Prima Visita dermatologica	1312	911	69%
Prima Visita neurologica	212	148	70%
Ecografia dell'addome superiore	241	184	76%
Fotografia del fundus	781	604	77%

## Monitoraggio ex-post anno 2023

Tale monitoraggio viene fatto dall'ASR sulla base di un modulo (Allegato C del DCA 60/2015) inviato trimestralmente dalle ASL.

Si riportano i risultati del monitoraggio ex-post delle 69 prestazioni traccianti stabilite dal PNGLA 2019-2021 vigente, erogate in regime istituzionale, per l'anno 2023 e riferite alle strutture pubbliche e private accreditate.

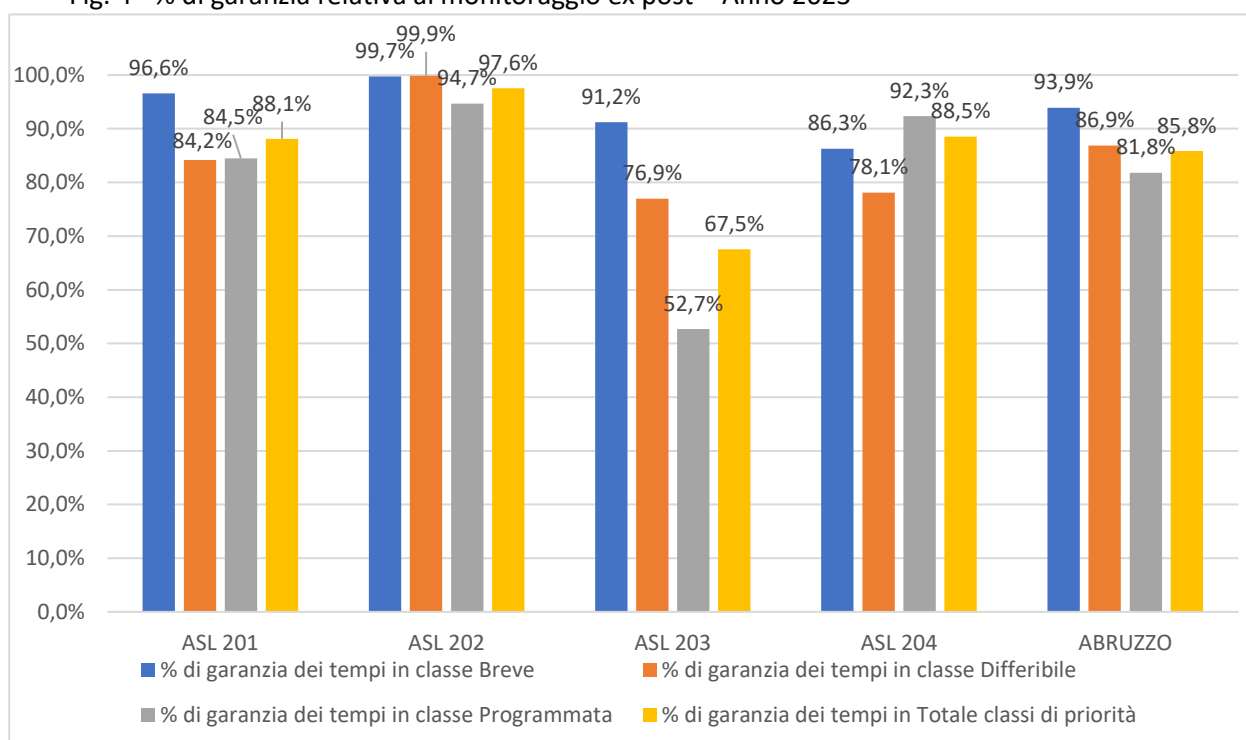
Il parametro relativo al rapporto percentuale fra le prestazioni garantite e quelle da garantire entro i tempi prestabiliti per singola classe di priorità, è rappresentato nella tabella 6a.

TAB 6a - Percentuale di garanzia nell'anno 2023 per classi di priorità e per ASL – EX POST

Codice Priorità	ASL 201	ASL 202	ASL 203	ASL 204	ABRUZZO
% di garanzia dei tempi in classe <b>Breve</b>	96,6%	99,7%	91,2%	86,3%	93,9%
% di garanzia dei tempi in classe <b>Differibile</b>	84,2%	99,9%	76,9%	78,1%	86,9%
% di garanzia dei tempi in classe <b>Programmata</b>	84,5%	94,7%	52,7%	92,3%	81,8%
<b>% di garanzia dei tempi in Totale classi di priorità (B+D+P)</b>	<b>88,1%</b>	<b>97,6%</b>	<b>67,5%</b>	<b>88,5%</b>	<b>85,8%</b>

\*Le ASL 202 e 203 hanno inviato i dati relativi al monitoraggio ex post solo per le strutture pubbliche

Fig. 4 - % di garanzia relativa al monitoraggio ex post – Anno 2023



Nella tabella 6a si evidenziano alcune criticità emerse che riguardano in particolare la bassa percentuale di garanzia per le classi differibile nelle ASL 203 e 204 e per la classe programmata per la ASL 203.

Si rappresentano (Tabelle 6b, 6c, 6d) le percentuali di garanzia Differibile e Programmata per le ASL 203 e 204, disaggregate per singola prestazione/visita. Sono state considerate solo quelle prestazioni/visite con una percentuale inferiore all'80%.

TAB 6b - **ASL 203** – Prestazioni con percentuale di garanzia inferiore all' 80% in classe di priorità **Differibile**

PRESTAZIONE	Prest. da garantire D	Prest. garantite D	%
Prima Visita gastroenterologica	330	125	37,9
Prima Visita endocrinologica	1558	721	46,3
Prima Visita cardiologica	3096	1454	47,0
Prima Visita ortopedica	2123	1090	51,3
Prima Visita urologica	1267	657	51,9
Prima Visita chirurgia vascolare	211	112	53,1
Prima Visita pneumologica	893	475	53,2
Prima Visita fisiatrica	821	437	53,2
Prima Visita neurologica	817	466	57,0
Prima Visita otorinolaringoiatrica	2790	1609	57,7
Prima Visita oculistica	3719	2340	62,9
Prima Visita dermatologica	4047	2682	66,3
ELETTROMIOGR. SEMPL PER ARTO SUP. Analisi qual a 6 muscoli. Non ass 93.09.1 e 93.09.2	307	220	71,7
Prima Visita ginecologica	582	426	73,2
Rettosigmoidoscopia con endoscopio flessibile	8	6	75,0
Esofagogastroduodenoscopia	362	277	76,5

TAB 6c - **ASL 204** – Prestazioni con percentuale di garanzia inferiore all' 80% in classe di priorità **Differibile**

PRESTAZIONE	Prest. da garantire D	Prest. garantite D	%
Prima Visita pneumologica	815	403	49,4
Prima Visita chirurgia vascolare	135	71	52,6
Prima Visita gastroenterologica	106	58	54,7
TC dell'addome superiore senza e con MDC	9	5	55,6
Prima Visita otorinolaringoiatrica	2389	1371	57,4
Prima Visita ortopedica	1598	948	59,3
Prima Visita dermatologica	1304	843	64,6
Prima Visita endocrinologica	870	568	65,3
Prima Visita oculistica	1969	1408	71,5
Prima Visita fisiatrica	2168	1557	71,8
Colonscopia totale con endoscopio flessibile	539	390	72,4
Prima Visita ginecologica	415	306	73,7
ELETTROMIOGR. SEMPL PER ARTO SUP. Analisi qual a 6 muscoli. Non ass 93.09.1 e 93.09.2	1975	1461	74,0
TC del Torace con MCD senza e con MDC	170	128	75,3
TC dell'addome completo senza e con	236	178	75,4
Esofagogastroduodenoscopia	264	200	75,8
TC dell'addome superiore	13	10	76,9
Elettrocardiogramma dinamico (Holter)	659	508	77,1
RM di encefalo e tronco encefalico, giunzione cranio spinale e relativo distretto vascolare	284	222	78,2
RM di encefalo e tronco encefalico, giunzione cranio spinale e relativo distr.. senza e con MDC	72	57	79,2
Prima Visita cardiologica	2045	1623	79,4

TAB 6d - **ASL 203** – Prestazioni con percentuale di garanzia inferiore all' 80% in classe di priorità  
**Programmata**

PRESTAZIONE	Prest. da garant. P	Prest. garantite P	%
Rettosigmoidoscopia con endoscopio flessibile	9	1	11,1
Mammografia bilaterale ER Mammografia bilaterale	4634	691	14,9
Ecografia bilaterale della mammella	3240	535	16,5
Esofagogastroduodenoscopia con biopsia in sede unica	498	93	18,7
RM di encefalo e tronco encefalico, giunzione cranio spinale e relativo distretto vascolare senza e con MDC	232	49	21,1
Diagnostica ecografica del capo e del collo	6939	1592	22,9
Colonscopia totale con endoscopio flessibile	805	193	24,0
Esofagogastroduodenoscopia	352	89	25,3
Ecografia dell'addome completo	2768	882	31,9
RM della colonna in toto	643	206	32,0
RM della colonna in toto senza e con MDC	76	25	32,9
ELETTROMIOGRAFIA SEMPLICE PER ARTO SUP. Analisi qualit. a 6 muscoli. Non ass. 93.09.1 e 93.09.2	342	114	33,3
Test cardiovascolare da sforzo con cicloergometro o con pedana mobile	821	283	34,5
Eco (color) dopplergrafia cardiaca	2526	953	37,7
Eco (color) dopplergrafia dei tronchi sovraaortici	1677	641	38,2
Ecocolordoppler degli arti inferiori arterioso e/o venoso	688	266	38,7
Ecografia dell'addome inferiore	106	43	40,6
Ecografia monolaterale della mammella	17	7	41,2
RM di encefalo e tronco encefalico, giunzione cranio spinale e relativo distretto vascolare	368	159	43,2
Fotografia del fundus	2782	1214	43,6
Prima Visita pneumologica	648	301	46,5
TC dell'addome superiore senza e con MDC	17	8	47,1
Prima Visita oculistica	7081	3475	49,1
TC dell'addome completo senza e con	1122	558	49,7
TC del rachide e dello speco vertebrale cervicale senza e con MDC	2	1	50,0
Prima Visita endocrinologica	2378	1205	50,7
Prima Visita ortopedica	2236	1135	50,8
TC del Torace con MCD senza e con MDC	1035	534	51,6
Prima Visita urologica	1745	901	51,6
TC dell'addome inferiore senza e con MDC	27	14	51,9
Prima Visita chirurgia vascolare	162	86	53,1
Prima Visita gastroenterologica	389	221	56,8
Spirometria semplice	565	323	57,2
Prima Visita fisiatrica	1217	700	57,5
Ecografia dell'addome superiore	895	526	58,8
TC Cranio – encefalo senza e con MDC	566	333	58,8
TC dell'addome superiore	5	3	60,0
Mammografia monolaterale	84	51	60,7
RM di addome inferiore e scavo pelvico senza e con MDC	41	25	61,0
Prima Visita neurologica	841	568	67,5
Spirometria globale	733	497	67,8
TC del Torace	1144	819	71,6
Prima Visita cardiologica	4984	3672	73,7
Prima Visita dermatologica	4413	3259	73,8
Elettrocardiogramma	7687	5972	77,7

## RAPPORTO TRA I VOLUMI DI PRESTAZIONI EROGATE IN REGIME ALPI E PRESTAZIONI EROGATE IN REGIME ISTITUZIONALE. VOLUMI TOTALI ANNO 2023.

L'analisi è stata effettuata sul rapporto statistico (rapporto di coesistenza) tra il volume di prestazioni in regime ALPI e il volume di prestazione in regime istituzionale il quale indica quante prestazioni in alpi vengono fatte ogni 100 prestazioni in regime istituzione. Se il valore di tale indicatore supera il 100%, il volume di attività in regime ALPI risulta superiore a quello in regime istituzionale. Si precisa che a partire da gennaio 2023 i volumi dell'anno precedente vengono rilevati una volta all'anno ed in concomitanza della rilevazione di aprile. Nelle tabelle seguenti sono rappresentati i dati relativi al rapporto x 100 ALPI/Istituz. per singola prestazione e relativi all'anno 2023.

TAB. 7a - Rapporto tra i volumi di prestaz. erogate in regime ALPI su prestazioni erogate in regime istituzionale, per prestazione – anno 2023

PRESTAZIONE	Numero totale Prestazioni ALPI	Numero totale Prestazioni ISTITUZ.	R <sub>ALPIx100/IST.</sub>
VISITA GASTROENTEROLOGICA	3659	7027	52,1
VISITA GINECOLOGICA	8678	19249	45,1
VISITA CHIRURGIA VASCOLARE	2247	5824	38,6
ECOGRAFIA GINECOLOGICA	2047	6834	30,0
VISITA CARDIOLOGIA	16155	54795	29,5
ESOFAGOGASTRODUODENOSCOPIA	2175	9437	23,0
VISITA UROLOGICA	6035	27351	22,1
VISITA OTORINOLARINGOIATRICA	6996	39674	17,6
VISITA ENDOCRINOLOGICA	4428	25754	17,2
VISITA ORTOPEDICA	7562	44437	17,0
VISITA NEUROLOGICA	5202	31601	16,5
VISITA PNEUMOLOGICA	3718	22606	16,4
RM DI ADDOME INFERIORE E SCAVO PELVICO	80	650	12,3
ELETTROCARDIOGRAMMA	10590	87118	12,2
COLONSCOPIA TOTALE CON ENDOSCOPIO FLESSIBILE	2549	21590	11,8
Totale complessivo	117549	1043183	11,3
ECOGRAFIA ADDOME COMPLETO	2851	28387	10,0
VISITA FISIATRICA	2774	28741	9,7
RM DI ENCEFALO E TRONCO ENCEFALICO, GIUNZIONE CRANIO SPINALE E RELATIVO DISTRETTO VASCOLARE	645	7262	8,9
MAMMOGRAFIA BILATERALE	2444	29018	8,4
RM DI ADDOME INFERIORE E SCAVO PELVICO SENZA E CON MDC	239	3003	8,0
TC ADDOME COMPLETO	251	3192	7,9
ECOGRAFIA BILATERALE DELLA MAMMELLA	1970	25328	7,8
ECO (COLOR) DOPPLERGRAFIA DEI TRONCHI SOVRAAORTICI	2340	30211	7,7
ECOCOLOR DOPPLER DEGLI ARTI INFERIORI ARTERIOSO E/O VENOSO	1896	24521	7,7
RM DELLA COLONNA IN TOTO	1566	20296	7,7
VISITA DERMATOLOGICA	3701	50037	7,4
TC DEL RACHIDE E DELLO SPECO VERTEBRALE	155	2332	6,6
TC CRANIO – ENCEFALO	429	6546	6,6
ELETTROMIOGRAFIA	2470	39037	6,3
ECOGRAFIA OSTETRICA	867	13990	6,2
TC DI BACINO E ARTICOLAZIONI SACROILIACHE	27	471	5,7
ECOGRAFIA ADDOME INFERIORE	174	3208	5,4
VISITA OCULISTICA	3500	68122	5,1
POLIPECTOMIA INTESTINO CRASSO IN CORSO DI ENDOSCOPIA SEDE UNICA	145	2879	5,0
TC DEL TORACE	614	13220	4,6
SPIROMETRIA SEMPLICE	317	7127	4,4
ESAME AUDIOMETRICO TONALE	883	20177	4,4
TEST CARDIOVASCOLARE DA SFORZO CON CICLOERGOMETRO O CON PEDANA MOBILE	322	7426	4,3
TC ADDOME SUPERIORE	9	210	4,3
MAMMOGRAFIA MONOLATERALE	46	1113	4,1
ECO (COLOR) DOPPLERGRAFIA CARDIACA	1032	25919	4,0
ESOFAGOGASTRODUODENOSCOPIA CON BIOPSIA IN SEDE UNICA	429	10920	3,9
ECOGRAFIA ADDOME SUPERIORE	486	15223	3,2
VISITA ONCOLOGICA	971	34596	2,8
SPIROMETRIA GLOBALE	241	9084	2,7
DIAGNOSTICA ECOGRAFICA DEL CAPO E DEL COLLO	651	27330	2,4
TC ADDOME SUPERIORE SENZA E CON MDC	12	535	2,2
RM DI ENCEFALO E TRONCO ENCEFALICO, GIUNZIONE CRANIO SPINALE E RELATIVO DISTRETTO VASCOLARE SENZA E CON MDC	121	5757	2,1
ECOGRAFIA MONOLATERALE DELLA MAMMELLA	14	747	1,9
ELETTROCARDIOGRAMMA DINAMICO (HOLTER)	301	17043	1,8
TC ADDOME COMPLETO SENZA E CON MDC	323	19118	1,7
TC DEL RACHIDE E DELLO SPECO VERTEBRALE SENZA E CON MDC	1	94	1,1
TC ADDOME INFERIORE SENZA E CON MDC	6	595	1,0
TC ADDOME INFERIORE	4	409	1,0
TC DEL TORACE SENZA E CON MDC	142	17148	0,8
RM DELLA COLONNA IN TOTO SENZA E CON MDC	18	2273	0,8
RETTOSIGMOIDOSCOPIA CON ENDOSCOPIO FLESSIBILE	4	647	0,6
TC CRANIO – ENCEFALO SENZA E CON MDC	37	9201	0,4
ALTRI TEST CARDIOVASCOLARI DA SFORZO	0	1	0,0
FOTOGRAFIA DEL FUNDUS	0	6742	0,0
<b>Totale</b>	<b>235.098</b>	<b>2.086.366</b>	<b>11,3</b>

Si rappresenta infine, il rapporto ALPI/Istituzionale x 100 disaggregato per ASL. Anno 2023.

TAB. 7b - Rapporto tra i volumi di prestazioni erogate in regime ALPI/prestazioni erogate in regime istituzionale, per prestazione e ASL – Anno 2023

PRESTAZIONE	ASL 201	ASL 202	ASL 203	ASL 204
VISITA GASTROENTEROLOGICA	55,4	19,6	83,2	92,5
VISITA GINECOLOGICA	123,5	12,1	76,1	69,4
VISITA CHIRURGIA VASCOLARE	27,5	31,2	78,8	23,5
ECOGRAFIA GINECOLOGICA	35,4	18,5	2,5	57,4
VISITA CARDIOLOGIA	39,7	11,5	34,9	37,7
ESOFAGOGASTRODUODENOSCOPIA	40,8	9,7	13,7	30,4
VISITA UROLOGICA	63,7	6,3	6,9	17,1
VISITA OTORINOLARINGOIATRICA	15,4	14,8	32,4	6,7
VISITA ENDOCRINOLOGICA	32,3	4,7	25,5	28,7
VISITA ORTOPEDICA	35,1	4,3	23,5	25,4
VISITA NEUROLOGICA	29,1	8,2	18,7	27,0
VISITA PNEUMOLOGICA	22,1	10,5	24,5	17,5
RM DI ADDOME INFERIORE E SCAVO PELVICO	0,0	0,0	26,5	0,0
ELETTROCARDIOGRAMMA	0,4	5,1	25,3	16,6
COLONSCOPIA TOTALE CON ENDOSCOPIO FLESSIBILE	24,8	6,5	7,5	14,3
ECOGRAFIA ADDOME COMPLETO	3,8	4,1	9,1	21,7
VISITA FISIATRICA	13,1	1,9	8,5	12,3
RM DI ENCEFALO E TRONCO ENCEFALICO, GIUNZIONE CRANIO SPINALE E RELATIVO DISTRETTO VASCOLARE	0,0	5,0	11,4	10,1
MAMMOGRAFIA BILATERALE	0,1	0,5	15,8	17,1
RM DI ADDOME INFERIORE E SCAVO PELVICO SENZA E CON MDC	0,0	0,0	25,4	0,0
TC ADDOME COMPLETO	0,0	0,0	9,5	16,0
ECOGRAFIA BILATERALE DELLA MAMMELLA	1,1	1,0	11,6	16,6
ECO (COLOR) DOPPLERGRAFIA DEI TRONCHI SOVRAAORTICI	3,1	5,8	13,5	9,8
ECOCOLOR DOPPLER DEGLI ARTI INFERIORI ARTERIOSO E/O VENOSO	2,4	8,5	15,4	8,4
RM DELLA COLONNA IN TOTO	0,0	0,7	19,9	0,0
VISITA DERMATOLOGICA	2,5	2,8	14,5	9,8
TC DEL RACHIDE E DELLO SPECO VERTEBRALE	0,0	0,0	11,0	15,7
TC CRANIO – ENCEFALO	0,0	0,0	8,7	14,2
ELETTROMIOGRAFIA	0,0	25,9	6,3	5,9
ECOGRAFIA OSTETRICA	4,3	3,0	1,1	42,4
TC DI BACINO E ARTICOLAZIONI SACROILIACHE	0,0	0,0	0,5	20,5
ECOGRAFIA ADDOME INFERIORE	3,6	1,7	5,8	34,4
VISITA OCULISTICA	10,7	0,4	5,3	6,0
POLIPLECTOMIA INTESTINO CRASSO IN CORSO DI ENDOSCOPIA SEDE UNICA	0,0	6,6	3,7	3500,0
TC DEL TORACE	0,0	0,0	6,2	11,3
SPIROMETRIA SEMPLICE	8,2	6,4	3,8	2,9
ESAME AUDIOMETRICO TONALE	0,4	8,9	7,3	0,0
TEST CARDIOVASCOLARE DA SFORZO CON CICLOERGOMETRO O CON PEDANA MOBILE	22,0	4,3	9,1	1,0
TC ADDOME SUPERIORE	0,0	0,0	11,1	6,4
MAMMOGRAFIA MONOLATERALE	0,0	0,4	13,0	10,0
ECO (COLOR) DOPPLERGRAFIA CARDIACA	4,0	6,6	6,0	2,6
ESOFAGOGASTRODUODENOSCOPIA CON BIOPSIA IN SEDE UNICA	0,0	6,1	3,4	6,4
ECOGRAFIA ADDOME SUPERIORE	1,4	0,8	6,6	6,6
VISITA ONCOLOGICA	1,1	1,1	47,9	2,1
SPIROMETRIA GLOBALE	0,0	0,0	2,1	5,1
DIAGNOSTICA ECOGRAFICA DEL CAPO E DEL COLLO	1,2	2,8	2,0	8,2
TC ADDOME SUPERIORE SENZA E CON MDC	0,0	0,0	0,9	15,3
RM DI ENCEFALO E TRONCO ENCEFALICO, GIUNZIONE CRANIO SPINALE E RELATIVO DISTRETTO VASCOLARE SENZA E CON MDC	0,0	0,0	6,0	0,0
ECOGRAFIA MONOLATERALE DELLA MAMMELLA	0,0	0,2	16,4	2,4
ELETTROCARDIOGRAMMA DINAMICO (HOLTER)	3,6	0,0	1,9	1,9
TC ADDOME COMPLETO SENZA E CON MDC	0,0	0,0	2,9	3,2
TC DEL RACHIDE E DELLO SPECO VERTEBRALE SENZA E CON MDC	0,0	0,0	5,3	0,0
TC ADDOME INFERIORE SENZA E CON MDC	0,0	0,0	1,4	14,3
TC ADDOME INFERIORE	0,0	0,0	0,0	22,2
TC DEL TORACE SENZA E CON MDC	0,0	0,3	1,9	1,2
RM DELLA COLONNA IN TOTO SENZA E CON MDC	0,0	0,0	2,2	0,0
RETTOSIGMOIDOSCOPIA CON ENDOSCOPIO FLESSIBILE	0,0	0,0	1,5	3,1
TC CRANIO – ENCEFALO SENZA E CON MDC	0,0	0,0	1,1	0,3
ALTRI TEST CARDIOVASCOLARI DA SFORZO	0,0	0,0	0,0	0,0
FOTOGRAFIA DEL FUNDUS	0,0	0,0	0,0	0,0

## Monitoraggio dei tempi di attesa per ricoveri programmati

Il Monitoraggio riguarda i tempi di attesa per i ricoveri ospedalieri programmabili con classe di priorità A, indicati al paragrafo 3.2 del PNGLA 2019-2021, effettuati presso tutte le strutture indicate nei Programmi Attuativi Aziendali. Tale Monitoraggio sarà effettuato attraverso la misurazione dell'indicatore: "Proporzione di prestazioni di ricovero programmato erogate nel rispetto dei tempi massimi di attesa per la classe di priorità A ex DM 8/7/2010 n.135 e ss.mm.ii."

Indicatore: Proporzione di prestazioni erogate nel rispetto dei tempi massimi di attesa per la classe di priorità A ex DM 8/7/2010 n.135 e ss.mm.ii.

Formula: n° prestazioni per Classe di priorità A erogate nei tempi previsti dalla normativa/n° prestazioni totali per Classe di priorità A.

Soglie di garanzia: A partire dal 2021, si assegna come soglia il 90%, indipendentemente dal regime erogativo.

I codici ICD-9-CM delle prestazioni erogate in regime di ricovero oggetto di monitoraggio sono indicati nella tabella 8.

TAB. 8 - Prestazioni erogate in regime di ricovero oggetto di monitoraggio (ICD9 CM)

PRESTAZIONI IN RICOVERO ORDINARIO O DIURNO			
Numero	Prestazione	Codici Intervento ICD-9-CM	Codici Diagnosi ICD-9-CM
1	Interventi chirurgici tumore malignoMammella	85.2x; 85.33; 85.34; 85.35;85.36; 85.4x	174.x; 198.81; 233.0
2	Interventi chirurgici tumore malignoProstata	60.21; 60.29; 60.3; 60.4;60.5;60.61; 60.62; 60.69; 60.96; 60.97	185; 198.82
3	Interventi chirurgici tumore malignocolon	45.7x; 45.8; 45.9; 46.03; 46.04; 46.1	153.x; 197.5
4	Interventi chirurgici tumore malignoretto	48.49; 48.5; 48.6x	154.x; 197.5
5	Interventi chirurgici tumore malignodell'utero	da 68.3x a 68.9	179; 180; 182.x;183; 184; 198.6;198.82
6	Interventi chirurgici per melanoma	86.4	172.x
7	Interventi chirurgici per tumoremaligno della tiroide	06.2; 06.3x; 06.4; 06.5; 06.6	193
8	By pass aortocoronarico	36.1x	
9	Angioplastica Coronarica (PTCA)	00.66; 36.06; 36.07	
10	Endoarteriectomia carotidea	38.12	
11	Intervento protesi d'anca	00.70; 00.71; 00.72; 00.73; 00.85; 00.86; 00.87; 81.51; 81.52; 81.53	
12	Interventi chirurgici tumore delPolmone	32.29; 32.3; 32.4; 32.5;32.6; 32.9	162.x; 197.0
13	Colecistectomia laparoscopica	51.23	574.x; 575.x
14	Coronarografia	88.55 - 88.56 - 88.57	
15	Biopsia percutanea del fegato (1)	50.11	
16	Emorroidectomia	49.46 - 49.49	
17	Riparazione ernia inguinale (1)	53.0x- 53.1x	

Nella tabella 9a sono rappresentate le proporzioni (%) di prestazioni erogate nel rispetto dei tempi massimi di attesa per la classe di priorità A per la Regione Abruzzo relative al 2022.

TAB. 9a - Percentuale di ricoveri programmati con priorità "A" (entro 30 giorni) – Regione Abruzzo - Anno 2022\*

INDICATORI	prestazioni di ricovero programmato	prestazioni di ricovero programmato erogate nel rispetto dei tempi massimi di attesa (<=30gg)	percentuale di ricoveri programmati con priorità "A" (entro 30 giorni)
1 - Interventi chir tumore maligno Mammella	1.096	974	88,9%
2 - Interv chirurgici tumore maligno Prostata	262	74	28,2%
3_4 - Interventi chirurgici tumore maligno colon-retto	497	418	84,1%
5 - Interventi chirurgici tumore maligno dell'utero	127	93	73,2%
6 - Interventi chirurgici per melanoma	55	39	70,9%
7 - Interventi chirurgici per tumore maligno della tiroide	78	43	55,1%
8 - By pass aortocoronarico	161	137	85,1%
9 - Angioplastica Coronarica (PTCA)	595	560	94,1%
10 - Endoarteriectomia carotidea	386	170	44,0%
11 - Intervento protesi d'anca	888	714	80,4%
12 - Interventi chirurgici tumore del Polmone	259	207	79,9%
13 - Colectomia laparoscopica	1.021	757	74,1%
14 - Coronarografia	1.849	1.690	91,4%
15 - Biopsia percutanea del fegato	146	142	97,3%
16 - Emorroidectomia	238	206	86,6%
17 - Riparazione ernia inguinale	1.201	891	74,2%

\*Fonte dati: Ministero della Salute – Sistema informativo NSIS